

GEBERIT AQUACLEAN. DOUCHETOILETTET.

ET ENKELT BESØG BLEV RENT VANEDANNENDE

2022

DESIGN
MEETS
FUNCTION



DEN FRISKE FØLELSE

Vand er uundværligt til den daglige personlige hygiejne. Det rengør blidt og alligevel grundigt. Stadig flere bliver begejstrede for den naturlige og velgørende WC-hygiejne med vand i stedet for papir efter toiletbesøget.

Et Geberit AquaClean douchetoilet sørger bekvemt for renhed og velvære og giver brugeren en velplejet, sikker, selvbevist og frisk fornemmelse hele dagen med et tryk på en knap.



GEBERIT AQUACLEAN MERA



GEBERIT AQUACLEAN SELA



GEBERIT AQUACLEAN TUMA

INDHOLD

07 **KUN MED VAND BLIVER DET VIRKELIG RENT**
Hvorfor et douchetoilet fra Geberit?

10 **HYGIEJNE PÅ DEN LETTE MÅDE**
Takket være intelligent teknik.

14 **MØD DESIGNEREN**
Interview med Christoph Behling.

16 **GEBERIT AQUACLEAN MERA**
Perfektion i funktion og design.

22 **GEBERIT AQUACLEAN SELA**
Smart elegance.

26 **GEBERIT AQUACLEAN TUMA**
Friskhed og komfort i alle hjem.

36 **ENKELT OG HURTIGT TIL WELLNESSZONEN**
Løsninger til alle badeværelser.

40 **GEBERIT OG MILJØET**
5 bæredygtige grunde til et douchetoilet



HVORFOR GEBERIT AQUACLEAN?

KUN MED VAND BLIVER DET VIRKELIG RENT

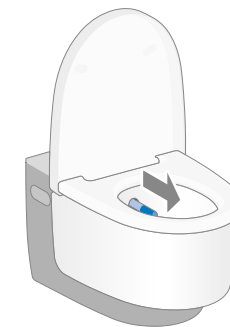
Ville du vaske hænder med papir eller bruge en tør form for rengøring i stedet for at tage et brusebad? Næppe. Der er ingen renhed uden vand. Ligesom det daglige brusebad er standard, introducerer Geberit også en bæredygtig ændring inden for personlig WC-hygiejne: Med AquaClean douchetoiletterne føler du dig med et tryk på en knap lige så frisk efter at have brugt toilettet, som hvis du netop havde taget et brusebad.

Flere og flere, der sætter pris på deres velvære og plejer deres udseende, er derfor blevet begejstrede for den skånsomme og naturlige rengøring, som AquaClean douchetoiletet tilbyder. Takket være den perfekte balance mellem design og teknologi fylder Geberit AquaClean douchetoiletterne ikke mere end almindelige toiletter.




STILFULDT OG HYGIEJNISK

Moderne douchetoiletter er svære at identificere ved første øjekast. Douchearmen sidder i en godt beskyttet parkeringsposition. Douchedysen skylles automatisk med rent vand inden og efter brug og er derfor altid ren.



START AF DOUCHEFORLØBET

Doucheforløbet startes ved at trykke på en knap. Douchearmen bevæger sig fremad og ud i en skrå vinkel. Nogle sekunder senere føler man en behagelig kropstempereret vandstråle.



REGULERING AF DOUCHESTRÅLEN

Vandstrålens styrke reguleres i forhold til dine egne personlige ønsker. Doucheforløbet kan naturligvis standses til enhver tid.

RENHED MED ET TRYK PÅ EN KNAP



SKÅNSOM PERSONLIG HYGIEJNE

Med en ekstra douchestråle sørger den blide ladydouche for en sikker intimhygiejne med rent vand. Dysen, der er integreret i douchearmen, er beskyttet, når den ikke bruges.



INGEN UBEHAGELIGE LUGTE

Lugtudsugningsystemet fjerner ubehagelige lugte, inden de når at sprede sig. Systemet starter automatisk, når man sætter sig på douchetoiletet.



SKÅNSOM TØRRING

Varmlufttørreren giver den perfekte løsning med fem individuelt justerbare temperaturer til en blid, skånsom tørring.



FULDSTÆNDIG BRUGERORIENTERET

Takket være nærhedssensoren starter funktioner som brugsvandsopvarmning, toiletsædevarme eller orienteringslys automatisk.



PERSONLIGT VELVÆREPROGRAM

Alle douchetoiletets funktioner kan styres i en håndvending. Fjernbetjeningen giver et hurtigt overblik og kan betjenes med én hånd. Det kræver kun et tryk på en knap at åbne personlige indstillinger.



HELT REN

Douchestrålens lette bevægelse frem og tilbage sikrer en følelse af enestående renhed. Douchearmens position og vandstrålens styrke kan indstilles individuelt.



NÆSTEN BERØRINGSFRI

Takket være nærhedssensoren åbner og lukker toiledlåget automatisk.



TOPKARAKTER TIL SÆDETS ERGONOMI

Det ergonomisk optimerede toiletsæde fremstillet af høj kvalitets Duroplast er udstyret med en integreret toiletsædevarme.



PERFEKT RENHED

Geberit har løbende perfektioneret douchefunktionen samt det vigtigste ved ethvert douchetoilet – douchestrålen – i de seneste 40 år.



OGSÅ ET MIDTPUNKT OM NATTEN

Et automatisk aktiveret diskret lys i syv forskellige farver og fem forskellige lysstyrker bruges som vejviser om natten.



HYGIEJNE PÅ DEN LETTE MÅDE

TAKKET VÆRE INTELLIGENT TEKNIK

Når det drejer sig om hygiejne, går Geberit ikke på kompromis med udviklingen af AquaClean douchetoiletter. De næsten helt selvrensende AquaClean toiletter skiller sig ud på grund af deres kvalitetsmaterialer. Takket være integreret teknologi er utilgængelige områder kraftigt reduceret, og skjulte steder, hvor snavs kunne samle sig, undgås.

Den ridsefaste specialglasur KeraTect® sørger for en lang beskyttelse af keramikoverflader. Den næsten porefrie, ekstremt glatte overflade beskytter mod bakterier og mikroorganismer og er let og effektiv at holde ren.

www.geberit-aquaclean.dk/hygiejne



TOILETSKÅL UDEN SKYLLEKANT OG MED MED TURBOFLUSH-SKYLLETEKNOLOGI

Med en skyllekapacitet, der er enestående i verden, skyller TurboFlush-skylleteknikken mere rent og med mindre vand end et normalt skyl – og meget mere støjsvagt. Takket være den innovative teknologi kræves der betydeligt mindre rengøring.



ENKEL AFMONTERING AF TOILETSÆDE OG TOILETLÅG

Med QuickRelease-funktionen kan toiletsæde og toiletlæg tages af i en håndvending. Det gør rengøringen let og enkel. Og beslagene holdes fri for aflejringer.



AFKALKNING

Afkalkningsprogrammet, som Geberit har udviklet, fjerner aflejringer fra alle vandførende dele. Afkalkningen er lige så nem som på en kaffemaskine. Det vises på fjernbetjeningen og kontrolpanelet, hvornår der skal foretages en afkalkning.



INGEN OVERFLADER ER FØLSOMME OVER FOR SKIDT

For- og efterrengøringen giver sikkerhed for, at douchearmen virkelig er ren, inden den rengør bagdelen. Douchearmen skylles automatisk igennem med rent vand før og efter hver anvendelse, og douchedysen skylles også ren med vand i sin hvileposition.



RIMFREE® TOILETSKÅL

Toiletskålen uden skyllekant giver et absolut rent toilet og en meget lettere rengøring. Takket være den optimerede vandføring skylles hele toiletskålens indvendige overflade fuldstændigt. Uden skyllekant er der ingen skjulte steder, hvor der kan dannes aflejringer. På den måde tilbyder Rimfree® toiletskålen perfekt hygiejne.



KeraTect®



*"Jeg under mig selv den
luksus at føle mig ren."*

MØD DESIGNEREN

Geberit AquaClean douchetoiletter skiller sig ud på grund af deres iøjne-faldende design, ligesom de er enestående med deres mange intelligente komfortfunktioner. Det viser de ingen tegn på ved første øjekast, ligesom de heller ikke antyder, hvilken innovativ, revolutionerende teknologi der er skjult bag den smukt designede skål.

"AquaClean douchetoiletter står for perfekte fordele, holdbarhed, maksimal kvalitet, innovation og højteknologi."

Den harmoniske interaktion mellem teknologi og design er resultatet af et tæt samarbejde mellem Geberit og industridesigneren Christoph Behling. Miniaturiseringen af teknologien har gjort det slanke, enkle og elegante design på AquaClean douchetoiletterne Mera, Sela og Tuma muligt. Alle elektriske tilslutninger og vandtilslutninger er skjult i douchetoiletternes hus. Desuden muliggør den let tilgængelige modulteknologi nem installation og vedligeholdelse.



"Udfordringen for mig som designer er, at AquaClean douchetoiletter ikke ser ud som tekniske enheder, men snarere passer harmonisk til badeværelset med deres design."

OM DESIGNEREN

Christoph Behling studerede industrielt design på kunstakademiet i Stuttgart midt i 1990'erne og "kom i lære" hos Richard Sapper. Han grundlagde Christoph Behling Design Studio i 2004. Behling arbejder med en lang række internationale virksomheder, bl.a. producenten af luksusure TAG Heuer, hvor han er chefdesigner.

"AquaClean Mera er et teknisk mesterværk og for mig det bedste toilet i verden. Vi designede den mindst mulige volumen og adskilte den fra væggen med en kromdækplade. Jeg ønskede, at AquaClean Mera skulle se "svævende" og let ud i rummet."



Se interviewet med Christoph Behling:
www.geberit-aquaclean.dk/interview



HØJT SIKKERHEDSNIVEAU FOR DRILLEKVVAND

Geberit AquaClean douchetoiletter overholder alle relevante forordninger og drikkevandsstandarder, inkl. SVGW-direktivet W3/E1 (EN 1717). Takket være en integreret tilbageløbsbeskyttet vandtilslutning overholder Geberit denne standard, ligesom det sikres, at douchetoiletterne ikke under nogen omstændigheder kan forårsage kontaminering af drikkevandsnetværket. Desuden er det ikke nødvendigt at installere yderligere apparater.





GEBERIT AQUACLEAN MERA

GENNEMFØRT GENIAL

Hvordan ser det douchetoilet ud, der er mest populært og tilbyder mest? Som Geberit AquaClean Mera! Topmodellen adskiller sig takket være et usædvanligt design og enestående funktioner. AquaClean Mera forbinder den tidløse elegance ved det svævende design med materialer af høj kvalitet. Samtidig forkæler det luksuriøse douchetoilet med perfekt komfort, såsom den enestående WhirlSpray-doucheteknologi og mange andre behagelige funktioner.

www.geberit-aquaclean.dk/mera

1 WHIRLSPRAY-DOUCHETEKNOLOGI

Takket være den patenterede WhirlSpray-doucheteknologi kan man nyde den behagelige douchefunktion. Det muliggøres af en douchestråle, der med dynamisk iblanding af luft forfines og giver en målrettet og grundig rengøring med lavt vandforbrug. På den måde føler man sig frisk og ren hele dagen lang.



1

4 VARMLUFTTØRRER

Tørt, hårdt toilet papir føles ikke behageligt. Den berøringssfri varmlufttørrer tilbyder den perfekte løsning: Den tørrer meget blidt og skånsomt. Tørrearmen tilpasser sig automatisk efter douchearmens sidste position for at give den optimale tørreeffekt. Temperaturen kan indstilles i fem trin.



4



2

2 TURBOFLUSH-SKYLLETEKNIK

Den innovative TurboFlush-skylleteknik, der er baseret på en strømningsoptimeret toiletskål uden skyllekant udviklet af Geberit, giver mulighed for et særligt støjsvagt og grundigt skyl. På den måde kan man altid skylle ud i toilettet uden forstyrrende lyde, også om natten. Og da TurboFlush-skylleteknikken skyller mere rent end et normalt skyl, kan man også næsten altid undvære toiletbørsten efter toiletbesøget.



5

5 OPVARMNING AF TOILETSÆDET

Hvis man sætter pris på et opvarmet bilsæde om vinteren, vil man også kunne lide douchetoilettets varme toiletsæde. Det opvarmede sæde giver en behagelig følelse og får en til at slappe af. Der findes endda en individuelt justerbar varmefunktion.

3 LUGTUDSUGNING

Hvem vil have, at der lugter dårligt på badeværelset? Med det automatiske, støjsvage lugtudsugningssystem opsuges uønskede lugte allerede indvendigt i toiletskålen og fjernes med et keramisk filter. Da systemet kører to minutter, er det ikke nødvendigt med en ekstra ventilator.



3

6 ORIENTERINGSGLYS

Det diskrete orienteringslys er lige præcis lyst nok til at kunne vise vej om natten, samtidig med at man let kan sove videre bagefter. Det lyser i en af syv mulige farvetoner og på fem lysstyrkeniveauer, når det er aktiveret af nærhedssensoren.



6



FJERNBETJENING / VÆGKONTROLPANEL

Alle douchetoilettets funktioner styres i en håndevending: Fjernbetjeningen og det trådløse, frit placerbare vægkontrolpanel giver et hurtigt overblik. Takket være den intuitive betjening kan alle indtastninger foretages med én hånd ved alle betjeninger. Der kan gemmes fire brugerprofiler på den elegante fjernbetjening. Vægkontrolpanelet fås i hvid og sort.

←



AQUACLEAN FUNKTIONER I GEBERIT HOME APPEN

Douchetoilettets funktioner er ligesom andre Geberit produkter nemme at styre med Geberit Home appen. På den måde bliver din smartphone til en fjernbetjening, som du kan gemme alle personlige indstillinger på og tage med på rejser.

←

GEBERIT AQUACLEAN MERA COMFORT OG CLASSIC



WHIRLSPRAY-DOUCHE-TEKNOLOGI



TOILETSKÅL UDEN SKYLLEKANT OG MED TURBOFLUSH-SKYLLETEKNOLOGI



FJERNBETJENING



FJERNBETJENING-APP



INDIVIDUELT JUSTERBAR POSITION FOR DOUCHEARM



JUSTERBAR DOUCHE-TEMPERATUR



PULSERENDE STRÅLE



SEPARAT LADYDOUCHE



VARMLUFTTØRRER



LUGTUDSUGNING



QUICKRELEASE-FUNKTION TIL TOILETLÅG OG TOILETSÆDE



BRUGERGENKENDELSE



AFKALKNINGSFUNKTION



ENERGIBESPARENDE FUNKTION



NETTILSLUTNING NØDVENDIG

EKSTRA KOMFORTFUNKTIONER GEBERIT AQUACLEAN MERA COMFORT



TOILETSÆDEVARME




BERØRINGSFRIT AUTOMATISK TOILETLÅG



ORIENTERINGSLYS

AQUACLEAN MERA COMFORT OG CLASSIC FÅS MED DESIGNAFDÆKNING I TO FARVER



Alpin-hvid



Blankforkromet



reddot award 2015
winner

DESIGN PLUS
powered by: ICS





GEBERIT AQUACLEAN SELA

SMART ELEGANCE

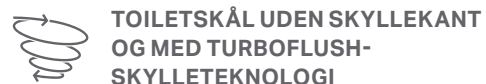
Med det puristiske og elegante design kan Geberit AquaClean Sela blive favoritmodellen. Douchetoiletet er karakteristisk takket være det klare formsprog kombineret med kvalitetsmaterialer. AquaClean Sela tilbyder yderst enkle, intuitivt betjenbare funktioner og passer ind i næsten alle badeværelser, uden at det fremstår som et douchetoilet.

www.geberit-aquaclean.dk/sela

ET OVERBLIK OVER ALLE KOMFORTFUNKTIONER



WHIRLSPRAY-DOUCHE-TEKNOLOGI



TOILETSKÅL UDEN SKYLLEKANT OG MED TURBOFLUSH-SKYLLETEKNOLOGI



FJERNBETJENING



FJERNBETJENING-APP



ORIENTERINGSLYS



INDIVIDUELT JUSTERBAR POSITION FOR DOUCHEARM



JUSTERBAR DOUCHETEMPERATUR



PULSERENDE STRÅLE



LADYDOUCHE



TOILETLÅG MED SOFT CLOSE-FUNKTION



QUICKRELEASE-FUNKTION



BRUGERGENKENDELSE



AFKALKNINGSFUNKTION

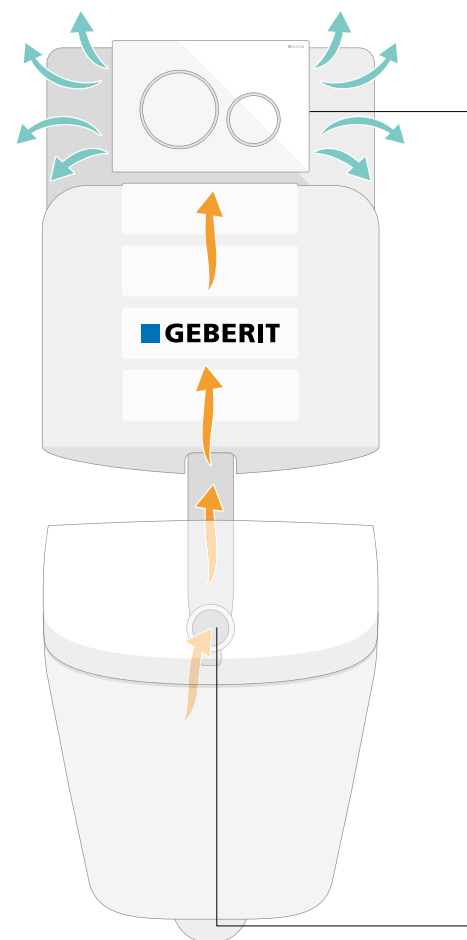


ENERGISPAREFUNKTION



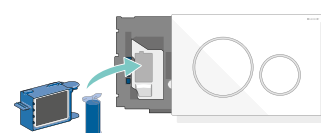
NETTILSLUTNING NØDVENDIG

FRISK LUFT MED GEBERIT AQUACLEAN SELA

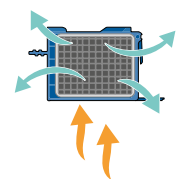


I kombination med Geberit DuoFresh modulet sørger også AquaClean Sela for frisk luft på badeværelset. DuoFresh modulet suger ubehagelige lugte op direkte i toiletskålen, inden de breder sig. Det er let at installere i enhver Geberit Sigma cisterne og kan kombineres med stort set alle betjeningsplader i Sigma serien.

Det keramiske filter og indsatsen til cisternesticks er let tilgængelige bag betjeningspladen.



I det keramiske filter rengøres luften grundigt. En stille blæser transporterer den rengjorte luft tilbage i rummet.



Takket være indsatsen til cisternesticks kan skyllevandet farves blåt og forsynes med en god duft.

Ubehagelige lugte fjernes straks, der hvor de opstår.

I kombination med Geberit DuoFresh modulet kan Geberit AquaClean Sela også udstyres med en lugtudsugning.



reddot design award
winner 2019



AQUACLEAN SELA FÅS MED DESIGNAFDÆKNING I TO FARVER



Alpin-hvid



Blankforkromet



GEBERIT AQUACLEAN TUMA

TANKEVÆKKENDE TALENT

Geberit AquaClean Tuma Classic er den ideelle basismodel. Den byder på douchetoilettets grundfunktioner til en attraktiv pris. Hvis man gerne vil forkæles af flere komfortfunktioner, byder AquaClean Tuma Comfort på adskillige behagelige features som f.eks. en toiletsædevarme eller en varmluftføntørrer. AquaClean Tuma fås som douchetoilet med perfekt passende Rimfree® toilet-skål og skjulte tilslutninger til strøm og vand – eller alternativt som toiletsæde, der også efterfølgende kan kombineres med forskellige allerede installerede toiletskåle.

www.geberit-aquaclean.dk/tuma

UDSTYR AQUACLEAN TUMA COMFORT OG CLASSIC



WHIRLSPRAY-DOUCHE-TEKNOLOGI



RIMFREE® TOILETSKÅL



INDIVIDUELT JUSTERBAR POSITION FOR DOUCHEARM
(kun via app på Classic)



JUSTERBAR DOUCHE-TEMPERATUR
(kun via app på Comfort og Classic)



PULSERENDE STRÅLE



AFKALKNINGSFUNKTION



TOILETLÅG MED SOFT CLOSE-FUNKTION



QUICKRELEASE-FUNKTION
(kun toiletåg)



ENERGISPAREFUNKTION



FJERNBETJENING-APP



NETTILSLUTNING NØDVENDIG

EKSTRA KOMFORTFUNKTIONER FOR AQUACLEAN TUMA COMFORT



FJERNBETJENING



SEPARAT LADYDOUCHE



TOILETSÆDEVARME



VARMLUFTTØRRER



LUGTUDSUGNING



BRUGERGENKENDELSE

AQUACLEAN TUMA COMFORT FÅS MED DESIGNAFDÆKNING I FIRE FARVER



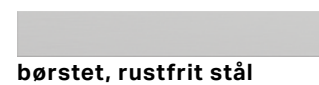
alpin-hvid



glas sort



glas hvid



børstet, rustfrit stål



GEBERIT AQUACLEAN TUMA TOILETSÆDE

AquaClean Tuma fås som douchetoilet med en egnet toiletskål og skjulte tilslutninger til el og vand. Som alternativ tilbydes ikke kun model Comfort, men også modellerne Classic som toiletsæde, der er udstyret med de samme funktioner som douchetoiletet.

Særligt i lejede boliger giver toiletsædet en nem, ukompliceret installation på visse allerede eksisterende toiletskåle, uden at der kræves store ombygninger. Det betyder, at toiletsædet er ideelt og fleksibelt for alle lejere, der ønsker at udvide deres badeværelse, alt imens de kan nyde førelsen af friskhed. →



GEBERIT AQUACLEAN GULVSTÅENDE LØSNINGER

STABIL, PRAKTISK, ÆSTETISK

Hvad enten det er som led i nybyggeri, omfattende renovering eller soft-renovering: De gulvstående douchetoiletter byder på den passende løsning i enhver badeværelses-situation. De to modeller har ikke kun en enkel fremtoning, men også kendte features fra deres væghængende modstykker.



Det gulvstående douchetoilet AquaClean Mera består af en integreret cisterne foran væggen og tilbyder de samme funktioner som AquaClean Mera Classic. Endnu en fordel ved den gulvstående model er, at toiletskålens sædehøjde kan vælges individuelt og indstilles trinløst.



Ud over det væghængte AquaClean Tuma er der en gulvstående variant. Det kompakte toilet passer ideelt ind i næsten alle badeværelsesindretninger. Modellen kan kombineres med Geberit Monolith modulet. Det gulvstående douchetoilet fås både i modellen Comfort og Classic.



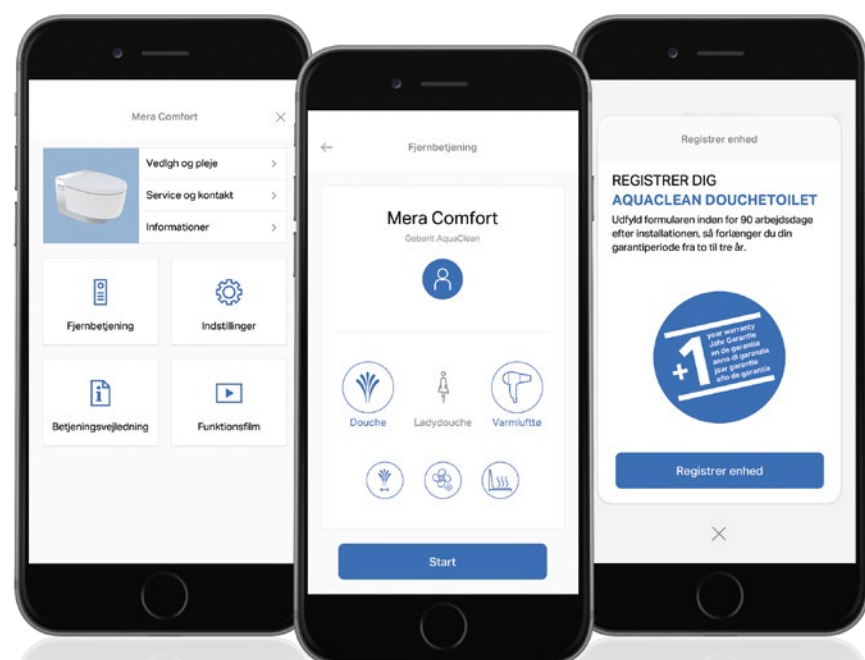
DIGITAL HJÆLPER TIL EKSTRA LANG GLÆDE

Med Geberit Home App bliver din smartphone til en fjernbetjening til AquaClean douchetoiletterne, som kan bruges til at udføre alle funktioner bekvemt samt gemme personlige indstillinger.

Appen byder på yderligere muligheder som f.eks. at gennemføre software-opdateringer og levere nyttige tips til vedligeholdelse og pleje af enheden.

REGISTRER AQUACLEAN I GEBERIT HOME APP

Lige fra installationen tilbyder Geberit som standard en brugergaranti på to år og påtager sig i denne periode ansvaret for gratis erstatning af defekte dele. Hvis produktet er installeret og registreret af en installationsvirksomhed, udvider Geberit garantiperioden med et år og udskifter de defekte dele i tilfælde af fejl ved materialet eller produktionen. For at gøre det skal du bare registrere modellen på www.geberit-aquaclean.dk/garanti eller sende det medfølgende garantibevis til Geberit inden for 90 arbejdsdage fra installationsdatoen.



Ud over den enkle betjening af AquaClean douchetoiletterne kan registrering af enheden også let udføres via din smartphone.

"I only (s)wipe my smartphone."



MAKSIMAL KUNDETILFREDSHED

GEBERIT AQUACLEAN SKABER GLÆDE

Vi har over en million tilfredse kunder, der hver dag glæder sig over vores douchetoiletter. Denne positive trend agter vi at fortsætte. Vi arbejder utrætteligt på hele tiden at højne komfortniveauet for vores kunder – og indsatsen betaler sig: 80% af vores kunder er fuldt ud tilfredse med Geberit AquaClean og ville ikke tøve med at anbefale vores produkter. Når først du har prøvet et af vores douchetoiletter, kan du ikke forestille dig at leve uden.

Er du interesseret i at høre mere om vores produkter eller måske selv prøve et af vores douchetoiletter? På www.geberit-aquaclean.dk under afsnittet "Oplev Geberit AquaClean" finder du alle nødvendige oplysninger.

"Det er en ren og frisk fornemmelse."

"Vi føler os meget mere rene og tilfredse efter et toiletbesøg, og vil aldrig undvære det."

"Man er helt sikker på, at man er ren bagefter. Man går ikke og tænker: fik jeg nu det hele med?"

"Jeg skulle da lige vænne mig til tanken, men de hygiejnemæssige fordele fik mig hurtigt overbevist. I dag kunne jeg ikke forestille mig at gå tilbage."

"Jeg vil aldrig give afkald på den friske følelse igen."



ENKELT OG HURTIGT TIL WELLNESSZONEN

BADEVÆRELSESMODERNISERING MED GEBERIT MONOLITH

Hvis der allerede er en synlig cisterne, eller hvis tid, budget eller grundkonstruktion ikke tillader en skjult integrering af cisternen bag væggen, tilbyder Geberit Monolith endnu et alternativ. En ekstra slank cisterne og den nødvendige sanitetsteknologi findes under den elegante glasoverflade. Monolith er designet således, at det kan monteres hurtigt og enkelt og sluttes til de eksisterende vandforsynings- og afløbsledninger. Det er optimalt, hvis VVS-installatøren allerede har tænkt på stikdåsen ved siden af toilettet som nødvendig nettilslutning til Monolith Plus. Alternativt kan strømmen lægges hvor som helst på badeværelset via en almindelig stikdåse og kabelkanal. Takket være den ændrede bæreramme kan installationen normalt færdiggøres på mindre end en dag.



FØR:
Almindeligt toilet, væghængt



EFTER:
Frisk udseende, takket være Geberit
AquaClean Mera, væghængt med designpanel



FØR



EFTER

FLEKSIBEL LØSNING OGSÅ FOR LEJERE

GEBERIT AQUACLEAN DESIGNAFDÆKNING

Er din kundes badeværelse udstyret med et almindeligt væghængt toilet, men kunden ønsker ikke at undvære den daglige rengøring med vand og følelsen af friskhed og renhed? Geberit AquaClean designpanelet er den nemme og hurtige løsning til at udskifte det eksisterende væghængte toilet med et douchetoilet eller til at eftermontere en sædeløsning. Grimme tilslutningsledninger på fliserne er for tid, da vandtilslutningen er dækket af designpanelet, uden at der skal gribes ind i grundkonstruktionen.

*"Bestil et toilet,
og vi installerer en
wellnesszone."*



SIMPELTHEN UKOMPLICERET


LØSNINGER TIL ENHVER BADEVÆRELSESSITUATION

Et Geberit AquaClean douchetoilet kan installeres på stort set alle badeværelser uanset konstruktionssituation. Kun en el- og vandtilslutning er nødvendig.

Moderne toiletter med nettilslutning giver flere muligheder. Forberedelsen til en eltilslutning til toilettet giver mulighed for på et senere tidspunkt at eftermontere komfortudstyr som f.eks. douchetoiletter eller elektroniske betjeningsplader.

Geberits WC-installationselementer til installationssystemerne Duofix, GIS, Kombifix og Sanbloc er derfor udstyret med positioneringshjælp og elektroniske tomrør.

Planlægningen af nettilslutningen på toilettet anbefales også, hvis din kunde lige nu ikke ønsker at bruge den. På den måde holder du alle muligheder for fremtiden åbne. Hvis der skal laves nettilslutning senere, er det betydeligt mere besværligt.

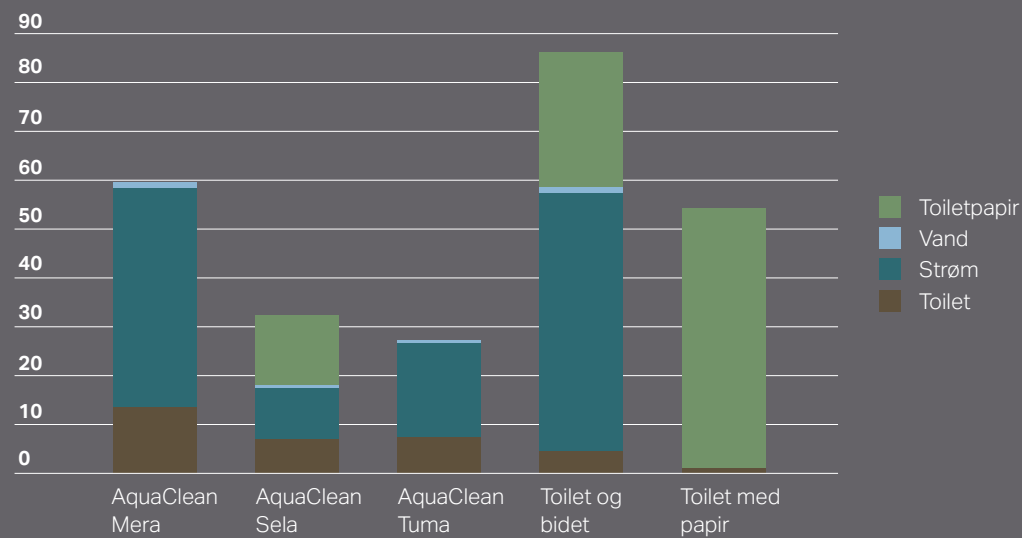


5 BÆREDYGTIGE GRUNDE TIL ET DOUCHETOILET

1. SAMMENLIGNING AF MILJØMÆSSIGT FODAFTRYK

Rengøring med vand er mere rent og skånsomt end rengøring med toiletpapir. Også i det grønne regnskab klarer douchetoiletterne fra Geberit sig godt og er sammenlignelige med almindelige toiletter samt forbruget af toiletpapir. Det ekstra vandforbrug til douchefunktionen spiller her næsten ingen rolle. Derimod er fremstillingen af toiletpapiret og elforbruget til opvarmning af vandet af central betydning.

GEBERIT AQUACLEAN DOUCHETOILETTER SAMMENLIGNET MED ALMINDELIGE TOILETTER MED TOILETPAPIR OG BIDET



Grafikken viser den miljømæssige påvirkning, der er beregnet iht. metoden IMPACT World+.



2. RENGØRING MED VAND REDUCERER FORBRUGET AF TRÆ

Vidste du, at en husstand i gennemsnit bruger 27,5 kg toiletpapir om året? Hvis du vælger et douchetoilet, reducerer du hvert år forbruget af træ til toiletpapir med 61 kg. Det svarer til en træstamme på 1,7 meters højde og 30 centimeters diameter.

4. MINDRE CO₂-UDSLIP

Rengøring med vand i stedet for papir er godt for alle: På et år sparer du dermed lige så meget CO₂, som en 550 kilometers lang biltur med en VW Golf forårsager. Driften af et Geberit douchetoilet med tørrefunktion og europæisk strømmiks forårsager for en husstand 24 kg mindre CO₂ end fremstillingen af det toiletpapir, der ellers ville være påkrævet.

3. RENGØRING MED VAND HJÆLPER MED AT SPARE VAND

Rengøring med vand bruger mindre vand end rengøring med toiletpapir. Til fremstillingen af toiletpapir kræves der årligt 2.350 liter vand pr. husstand. Douchefunktionen i AquaClean Mera Comfort bruger til sammenligning kun 1.500 liter og sparer dermed 850 liter vand om året. Det svarer til knap 6 badekar a 150 liter.

5. SPARER TOILETPAPIR OG SKÅNER DIN PENGEPUK

Med et douchetoilet fra Geberit går du efter høj kvalitet og lave driftsomkostninger. Alle AquaClean modeller er udstyret med en energisparefunktion, hvor der maksimalt bruges 0,5 watt i standby. Desuden sparer en husstand omkring 212 ruller toiletpapir om året og godt 400 kr.

Basis: Firepersoners-husstand, dagligt et stort og fire små toiletbesøg pr. person, 3-lags toiletpapir af friske fibre, 5 stykker ved lille toiletbesøg og 15 stykker ved stort toiletbesøg.

MODELOVERSIGT



væghængt



blankforkromet



Toiletsæde

Komplet WC-system



Toiletsæde

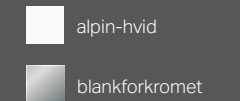
Komplet WC-system

	AQUACLEAN MERA		AQUACLEAN SELA
	COMFORT	CLASSIC	
Priskategori	①①①①①	①①①①	①①①
WhirlSpray-doucheteknologi	×	×	×
Toiletskål uden skyllekant med TurboFlush	×	×	×
Rimfree® toiletskål uden skyllekant			
Fjernbetjening	×	×	×
AquaClean slutbruger-app	×	×	×
Programmerbare brugerprofiler	4 profiler	4 profiler	4 profiler
Orienteringslys	×		×
Antal indstillelige tryktrin	5 trin	5 trin	5 trin
Douchearmens position kan justeres individuelt	×	×	×
Brusevandstemperaturen kan justeres individuelt	×	×	×
Pulserende stråle	×	×	×
Ladydouche	×	×	×
Toiletsædevarme	×		
Varmlufttørrer	×	×	
Lugtudsugning	×	×	
Toiletsæde med soft close-mekanisme	×	×	×
Berøringsfrit automatisk toiletlæg	×		
QuickRelease-funktion til toiletlæg og toiletsæde	×	×	×
Brugergenkendelse	×	×	×
Afkalkningsfunktion	×	×	×
Energisparefunktion	×	×	×
Gulvstående model		alpin-hvid: 146.240.11.1	
Kan kombineres med designafdækning	×	×	×
Kan kombineres med Geberit Monolith	×	×	×
Varenummer	blankforkromet: 146.211.21.1 alpin-hvid: 146.211.11.1	blankforkromet: 146.201.21.1 alpin-hvid: 146.201.11.1	blankforkromet: 146.221.21.1 alpin-hvid: 146.221.11.1
Måltegning			

	AQUACLEAN TUMA		AQUACLEAN 4000/ SÆT
	COMFORT	CLASSIC	
Priskategori	①①	①①	①
WhirlSpray-doucheteknologi	×	×	
Toiletskål uden skyllekant med TurboFlush			
Rimfree® toiletskål uden skyllekant	×	×	×
Fjernbetjening	×		
AquaClean slutbruger-app	×	×	
Programmerbare brugerprofiler	4 profiler	1 profil	
Orienteringslys			
Antal indstillelige tryktrin	5 trin	5 trin	5 trin
Douchearmens position kan justeres individuelt	×	×	
Brusevandstemperaturen kan justeres individuelt	×	×	ON – OFF
Pulserende stråle	×	×	
Ladydouche	×		
Toiletsædevarme	×		
Varmlufttørrer	×		
Lugtudsugning	×		
Toiletsæde med soft close-mekanisme	×	×	×
Berøringsfrit automatisk toiletlæg			
QuickRelease-funktion til toiletlæg og toiletsæde			
Brugergenkendelse	×		×
Afkalkningsfunktion	×	×	
Energisparefunktion	×	×	×
Gulvstående model			
Kan kombineres med designafdækning	×	×	×
Kan kombineres med Geberit Monolith	×	×	×
Varenummer	Toiletsæde: 146.277.xx.1 Douchetoilet: 146.291.xx.1	Toiletsæde: 146.077.11.1 Douchetoilet: 146.091.11.1	Toiletsæde: 146.130.11.2 Toiletsæde og toiletskål: 146.135.11.1
Måltegning			

MODELFARVER:

AQUACLEAN SELA OG MERA COMFORT OG CLASSIC



AQUACLEAN TUMA COMFORT



GEBERIT MONOLITH



GEBERIT DESIGNAFDÆKNING



FOR ALLE MODELLER GÆLDER:

Mærkespænding/frekvens: 230 V/50–60 Hz, forudindstillet vandtemperatur på 37 °C, energisparefunktion < 0,5 W KeraTect® (bortset fra AquaClean 4000)

Den detaljerede liste over alle funktioner findes på internettet www.geberit-aquaclean.dk/produktoversigt

Geberit A/S
Lægårdsvej 26
8520 Lystrup

T 86 74 10 86
aquaclean.dk@geberit.com

www.geberit-aquaclean.dk