

1910.0910

HighLine ramme | H 10 mm | Børstet stål

Rammens højde (10, 12, 15 eller 25 mm) er afhængig af tykkelsen på guvflisen

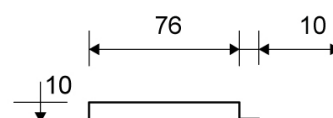
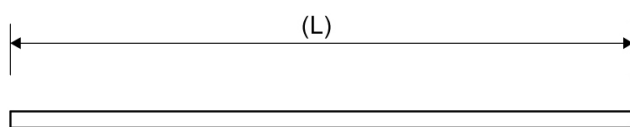
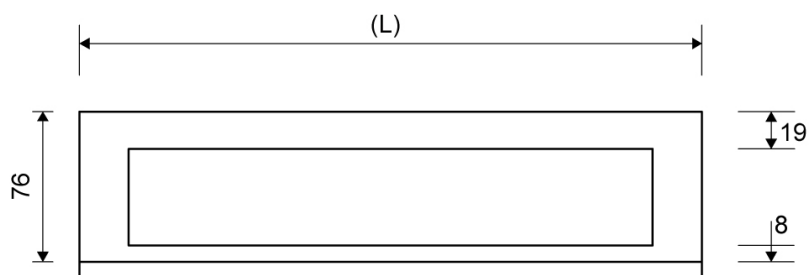


Eksklusivt rammedesign med overdel af 4 mm massivt, rustfrit stål

Indlæg sikrer en præcis placering i armaturet

Specifikationer

ARTIKEL NR	TUN NUMBER	VVS NUMBER	VÆGT INKL EMBA
1910.0910	1324257	155040910	2050
VÆGT EXCL EMBA	MATERIALE	ANVENDELSE	OVERFLADE
1940	Rustfri stål (AISI 304)	Linjeafløb	Børstet
INDBYGNINGSLÆNGDE HØJDE (H)	LÆNGDEMODEL	PASSER TIL ARMATUR	
(L) 895 mm	H 10 mm 900 mm	1001, 1002, 1003, 1004, 1100, 5002, 5003	
INDLÆG			
Kunststof			



1910.0910